

aircon logic[®] 582

Σύστημα Ενεργών Ουσιών Κλιματισμού 5 σε 1



ΤΕΧΝΙΚΑ ΧΑΡΑΚΤΗΡΙΣΤΙΚΑ

- Μειώνει τις τριβές κι εξασφαλίζει σταθερή απόδοση του συστήματος.
- Μειώνει τη φθορά του συμπιεστή.
- Προστατεύει το λάδι PAG από την οξείδωση.
- Περιέχει μία φθορίζουσα ουσία υψηλής ποιότητας, που επιτρέπει τον γρήγορο εντοπισμό των διαρροών με την χρήση ενδεικτικής λάμπας UV (π.χ. TUNAP 1442 - σελ. 69).
- Αναζωογονεί τα o-ring και τις φλάντζες, αποτρέποντας τυχόν μικροδιαρροές.
- Δεν περιέχει πηκτικά σωματίδια ή συστατικά που σκληραίνουν με την υγρασία.



ΠΛΕΟΝΕΚΤΗΜΑΤΑ

- **Τεχνικά:** 5 λειτουργίες σε μία μόνο ουσία.
- **Επαγγελματίας:** ταχύτητα κι ευκολία χρήσης, ικανοποίηση του τελικού πελάτη.
- **Τελικός πελάτης:** όχημα σε άριστη κατάσταση, μειωμένος χρόνος παραμονής στο συνεργείο.
- **Περιβάλλον και υγεία:** συμμορφώνεται με την οδηγία REACH.



ΠΕΡΙΟΧΗ ΧΡΗΣΗΣ

- Μπορεί να χρησιμοποιηθεί σε όλους τους κλιματισμούς με ψυκτικό υγρό R-134a.



ΕΞΟΠΛΙΣΜΟΣ

- Αντάπτορας σύνδεσης για το 582 (Κωδ. 18200, σελ. 86).



ΕΦΑΡΜΟΓΗ

Πότε:

- Μια φορά το χρόνο, κατά την διάρκεια συντήρησης κι ελέγχων στα συστήματα κλιματισμού.
- Για γρήγορο εντοπισμό διαρροών στο κύκλωμα του κλιματισμού.
- Για την επίλυση των ζημιών που προκαλούνται από τη γήρανση των o-ring και των φλαντζών.

Χρήση:

- Με τον κινητήρα σε λειτουργία, ενεργοποιήστε τον κλιματισμό σε πλήρη ισχύ.
- Εφαρμόστε τον αντάπτορα πάνω στο δοχείο του προϊόντος και τοποθετήστε το ακροφύσιό του (ταχυσύνδεσμος) στην βαλβίδα χαμηλής πίεσης του κυκλώματος του κλιματισμού.
- Ψεκάστε το προϊόν **σταθερά, χωρίς διακοπές**, μέχρι να αδειάσει το δοχείο.

⚠ Μην το χρησιμοποιείτε πάνω από μια φορά το χρόνο.

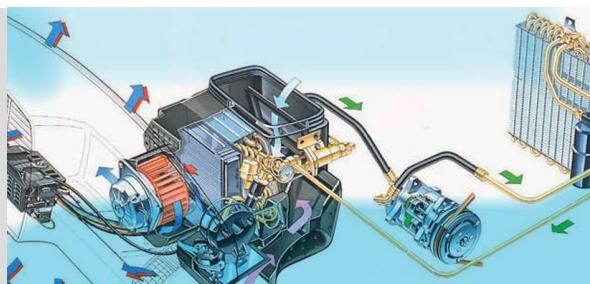
⚠ Αντικαταστήστε τον αντάπτορα σύνδεσης μετά από έξι χρήσεις.

- Επαρκεί για έως και 1kg ψυκτικού υγρού.
- Ακολουθήστε προσεκτικά τις οδηγίες χρήσης SI 582 στην επόμενη σελίδα.

Κωδικός: 582

Περιεχόμενο: 50 ml

Ποσότητα Κιβωτίου: 24




aircon logic[®] 582

Οδηγίες Εφαρμογής

ΣΗΜΑΝΤΙΚΕΣ ΣΗΜΕΙΩΣΕΙΣ

- Το TUNAP 582 μπορεί να χρησιμοποιηθεί σε όλους τους κλιματισμούς με R-134a.
- Το TUNAP 582 είναι για χρήση μόνο από μηχανικούς εξειδικευμένους στους κλιματισμούς των οχημάτων!
- Ειδικός προστατευτικός εξοπλισμός θα πρέπει να χρησιμοποιείται όταν εργάζεστε με κλιματισμούς (γυαλιά, γάντια και ποδιά προστασίας).
- Το TUNAP 582 μπορεί να χρησιμοποιηθεί μόνο με τον κινητήρα σε λειτουργία και τον κλιματισμό ανοικτό.
- Ο κλιματισμός πρέπει να είναι λειτουργικός.
- Χρησιμοποιήστε καινούριο αντάπτορα σύνδεσης μετά από 6 χρήσεις (το μέγιστο).


ΕΦΑΡΜΟΓΗ




1. Εκκινήστε τον κινητήρα. Ανοίξτε τον κλιματισμό και βάλτε τον στην μέγιστη ισχύ. Ξεβιδώστε την τάπα από τον σύνδεσμο της χαμηλής πίεσης.



2. Τοποθετήστε τον αντάπτορα σύνδεσης στο δοχείο.



3. Αφού έχει λειτουργήσει ο κλιματισμός για περίπου ένα λεπτό, τοποθετήστε τον συνδετήρα του αντάπτορα στον σύνδεσμο της χαμηλής πίεσης.



4. Ψεκάστε το υλικό **σταθερά κι όχι διακοπτόμενα** μέσα στο σύστημα ψύξης πιέζοντας την βαλβίδα του δοχείου.



5. Μετά την χρήση, αποσυνδέστε τον αντάπτορα γεμίσματος και κλείστε τον σύνδεσμο χαμηλής πίεσης.